

# Vrh slovenskega gospodarstva

3. december 2009

stva vrh slovenskega gospodarstva vrh slovenskega gospodarstva vrh slovenskega go  
gospodarstva vrh slovenskega gospodarstva vrh slovenskega gospodarstva vrh slov  
stva vrh slovenskega gospodarstva vrh slovenskega gospodarstva vrh slovenskega go  
skega gospodarstva vrh slovenskega gospodarstva vrh slovenskega gospodarstva vr  
stva vrh slovenskega gospodarstva vrh slovenskega gospodarstva vrh slovenskega go  
vrh slovenskega gospodarstva vrh slovenskega gospodarstva vrh slovenskega go  
darstva vrh slovenskega gospodarstva vrh slovenskega gospodarstva vrh slovenskega  
slovenskega gospodarstva vrh slovenskega gospodarstva vrh slovenskega gospodarstva v  
gospodarstva vrh slovenskega gospodarstva vrh slovenskega gospodarstva vrh sloven  
tva vrh slovenskega gospodarstva vrh slovenskega gospodarstva vrh slovenskega gos  
slovenskega gospodarstva vrh slovenskega gospodarstva vrh slovenskega gospodarstva v  
rh slovenskega gospodarstva vrh slovenskega gospodarstva vrh slovenskega gospodar  
stva vrh slovenskega gospodarstva vrh slovenskega gospodarstva vrh slovenskega go  
gospodarstva vrh slovenskega gospodarstva vrh slovenskega gospodarstva vrh slovens  
stva vrh slovenskega gospodarstva vrh slovenskega gospodarstva vrh slovenskega gos  
slovenskega gospodarstva vrh slovenskega gospodarstva vrh slovenskega gospodarstva

## STANJE GOSPODARSTVA

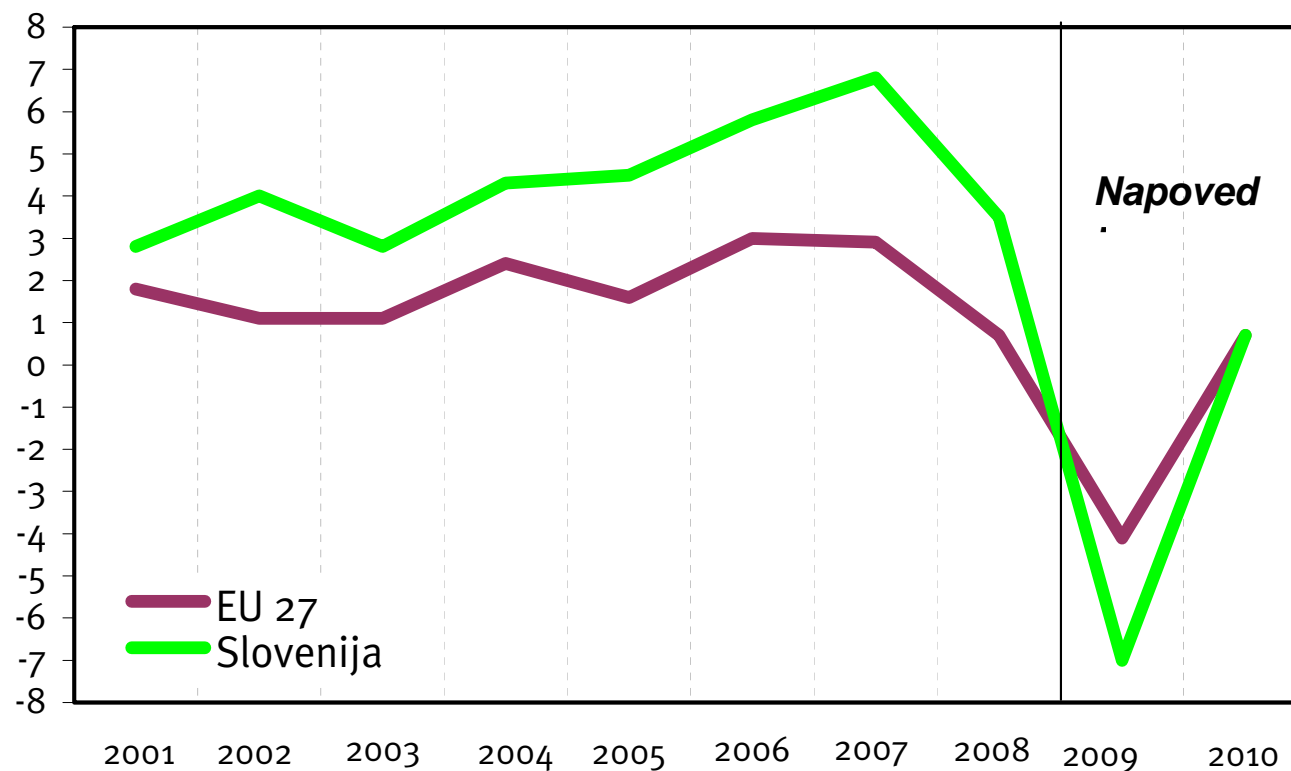
- Likvidnost in naročila
- Pomanjkanje investicij
- Nedostopnost kreditov
- Administrativne ovire, davki in pogoji poslovanja
- Kadri
- Razpisi
- Internacionalizacija

# SLOVENIJA IN EU – GOSPODARSKA RAST

## BRUTO DOMAČI PROIZVOD - SLOVENIJA IN EU

V LETIH 2001 - 2010

Realne stopnje rasti, v %



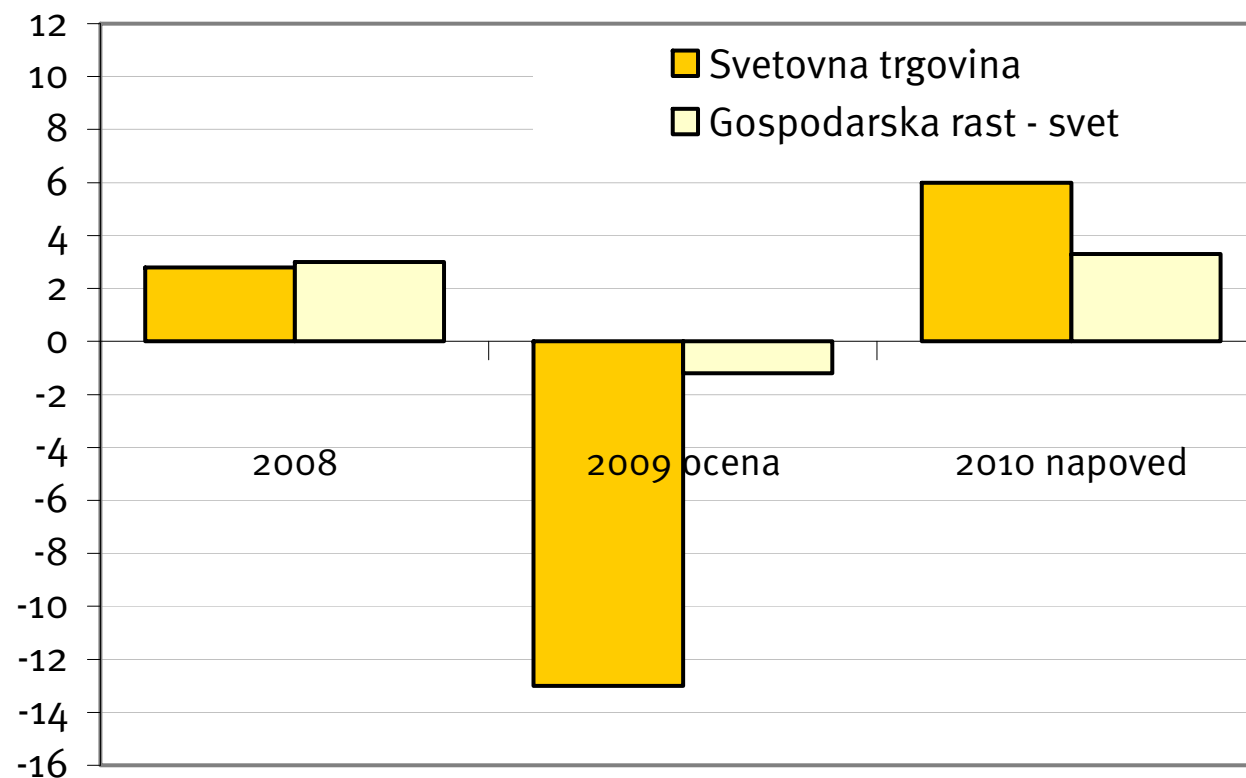
Vir: SURS, Eurostat; EU - napovedi Evropska komisija, jesen 2009;  
Slovenija - napovedi SKEP - Analitska skupina GZS, oktober 2009

SKEP GZS

# SVET – GOSPODARSKA RAST IN TRGOVINA

## SVETOVNA GOSPODARSKA RAST IN TRENDI SVETOVNE TRGOVINE


Realne stopnje rasti, v %



Vir: AIECE, november 2009 in OECD

SKEP GZS

## GOSPODARSKA RAST BDP - Slovenija in EU

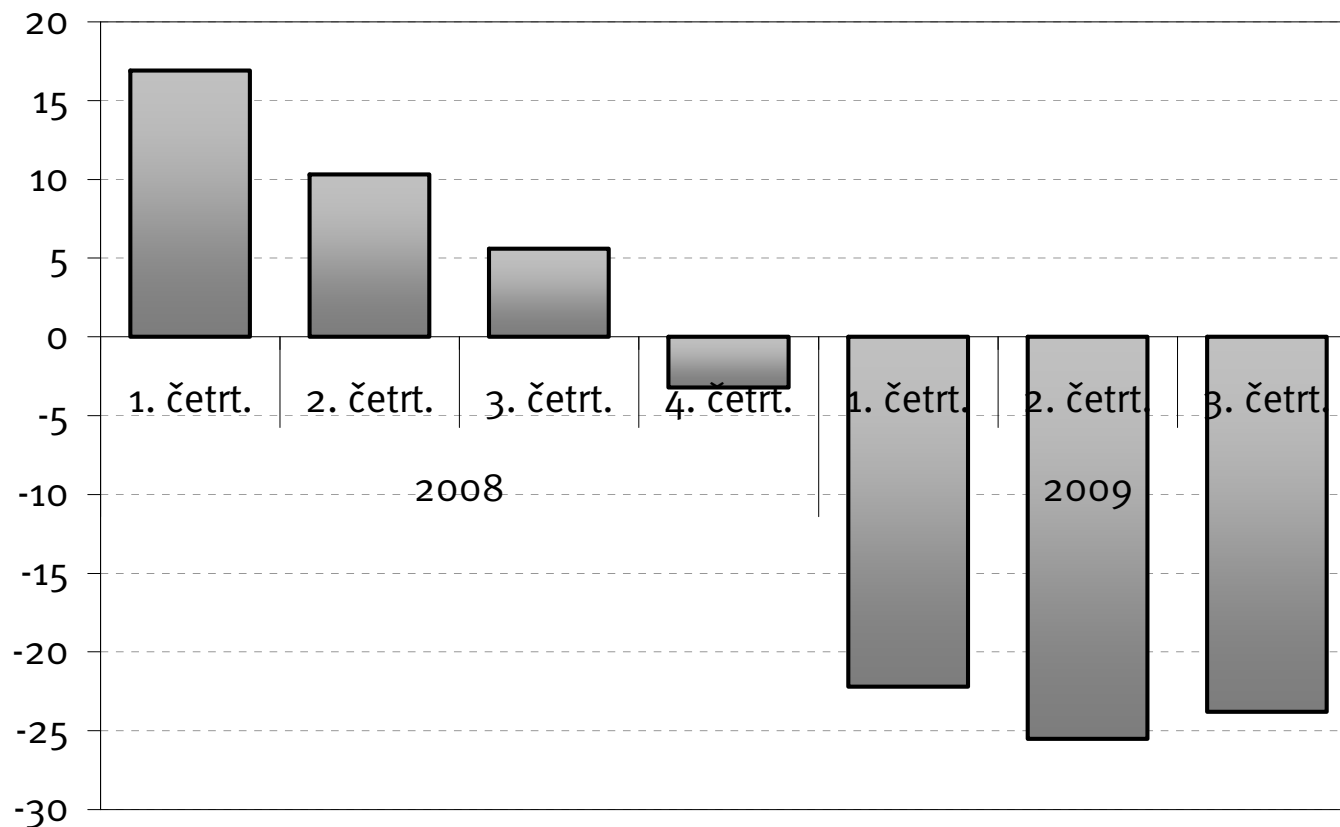
	2009		2010
	1.četrletje	2.četrletje	1.četrletje
	<b>-7,3 %</b>		
<b>Slovenija</b>	<b>-8,3%</b>	<b>- 9,3%</b>	<b>0 do 2%</b>
<b>EU</b>	<b>-4,8%</b>	<b>-4,8%</b>	
- Nemčija	-6,7%	-5,9%	
- Francija	-3,4%	-2,6%	
- Italija	-6,0%	-6,0%	
- Avstrija	-3,5%	-4,4%	
- Danska	-4,3%	...	

Vir: SURS in EUROSTAT, september 2009

Temelji za dvig na obseg poslovanja pred krizo?

# SLOVENIJA – INVESTICIJE

## BRUTO INVESTICIJE V OSNOVNA SREDSTVA Četrtletne realne stopnje rasti, v %

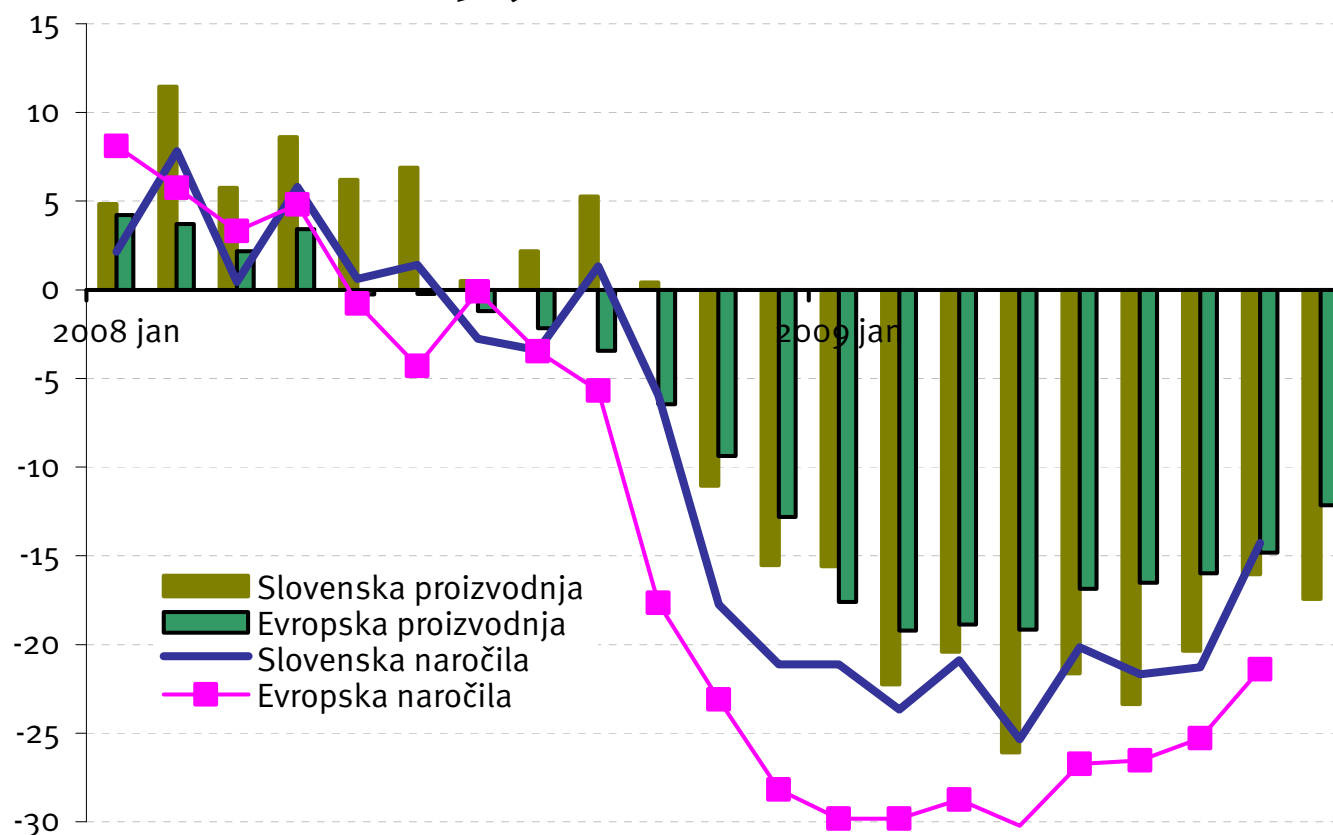


Vir: Statistični urad RS, november 2009

SKEP GZS

# SLOVENIJA – PREDELOVALNE DEJAVNOSTI

## PROIZVODNJA IN NAROČILA V PREDELOVALNIH DEJAVNOSTIH Medletne realne stopnje rasti, v %



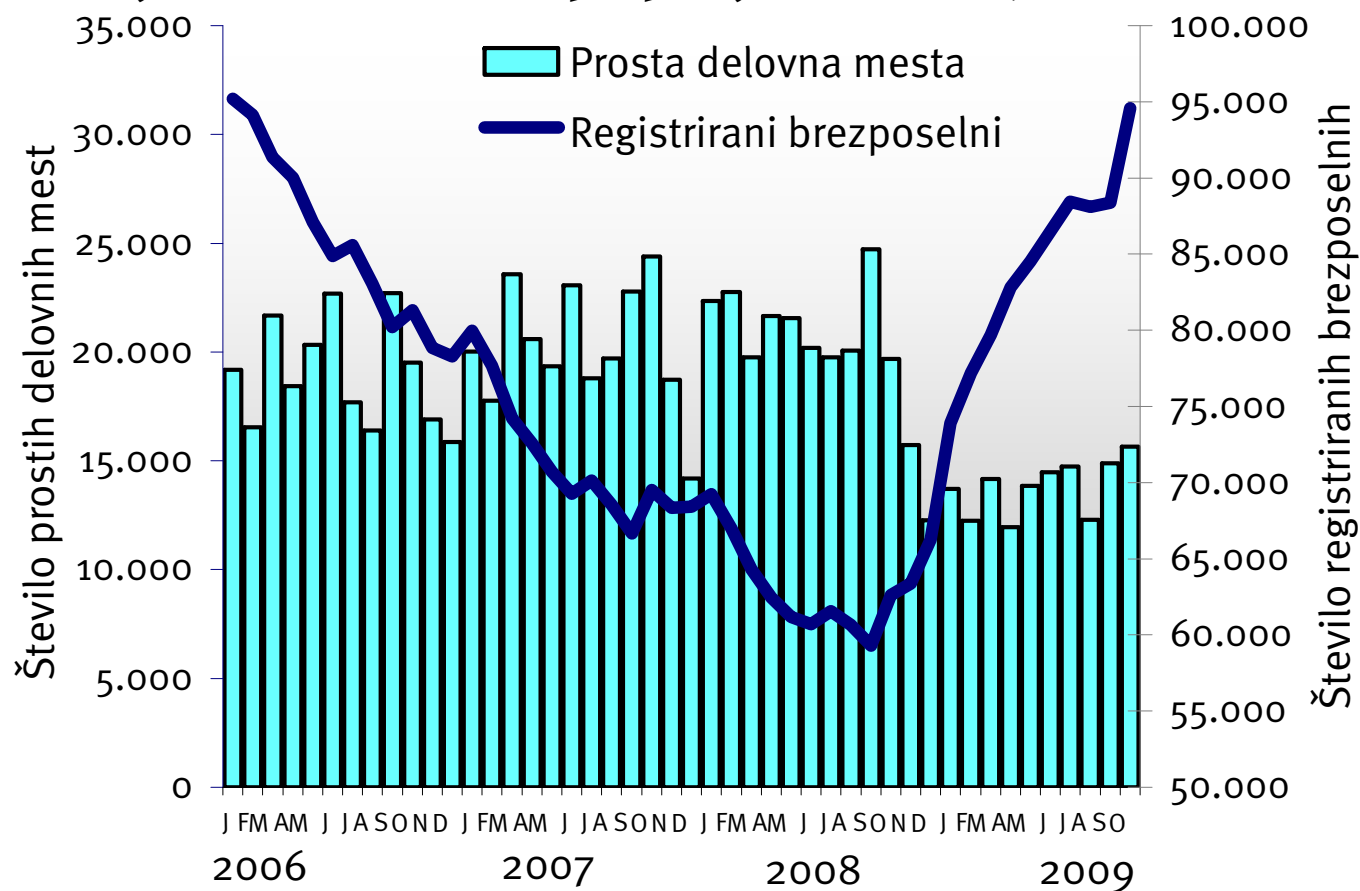
Vir: Statistični urad RS

SKEP GZS



# SLOVENIJA – BREZPOSELNOST

## PROSTA DELOVNA MESTA IN REGISTRIRANI BREZPOSELNI Gibanje števila - mesečno povprečje, 2006-2009



Vir: Zavod RS za zaposlovanje

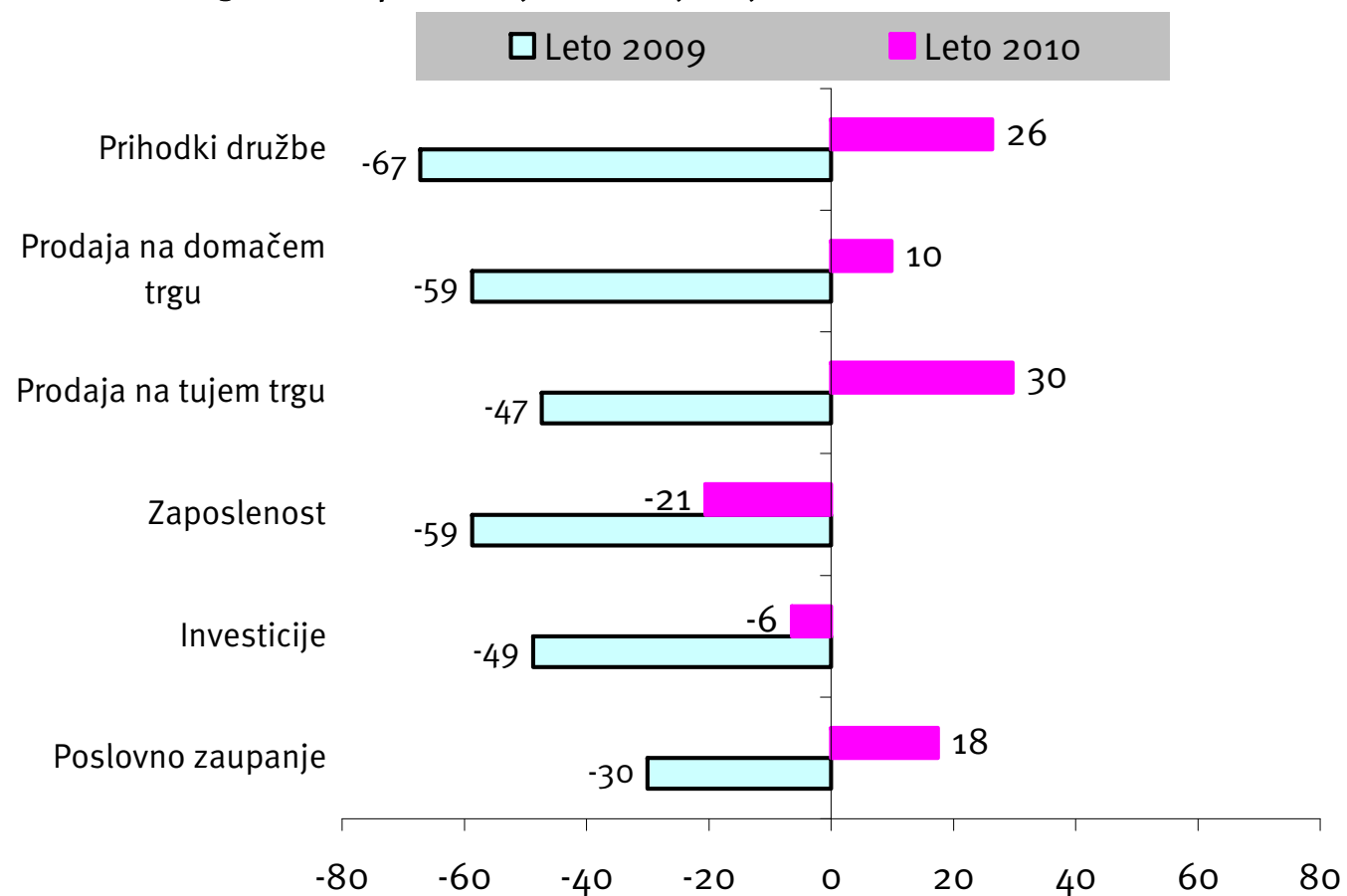
SKEP GZS



# SLOVENIJA – PRIČAKOVANJA PODJETIJ

## POSLOVNA PRIČAKOVANJA SLOVENSКИH PODJETIJ

Saldo % odgovorov "povečanje - zmanjšanje"

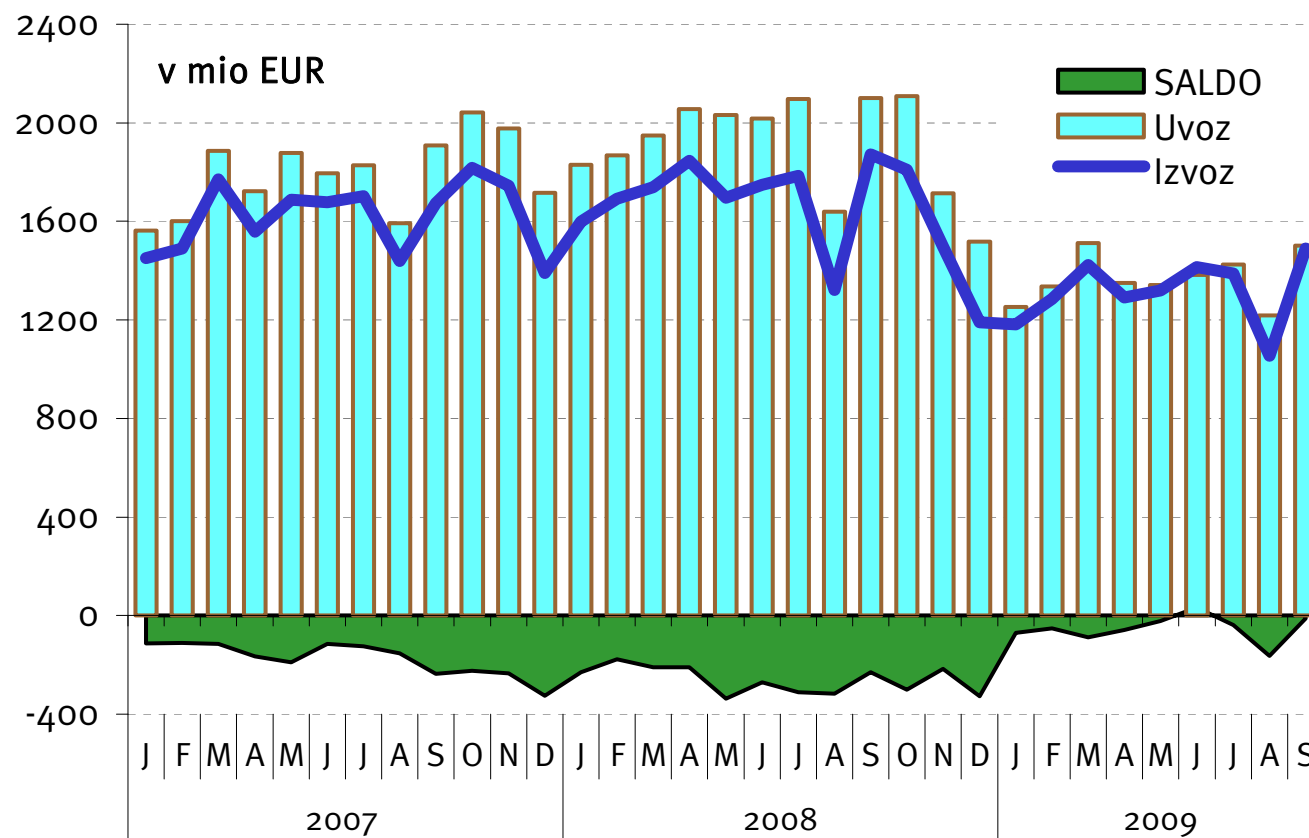


Vir: Anketa GZS, september 2009 - Poslovno okolje 2009-2010

SKEP GZS

# SLOVENIJA – BLAGOVNA MENJAVA

## BLAGOVNA MENJAVA SLOVENIJE S TUJINO



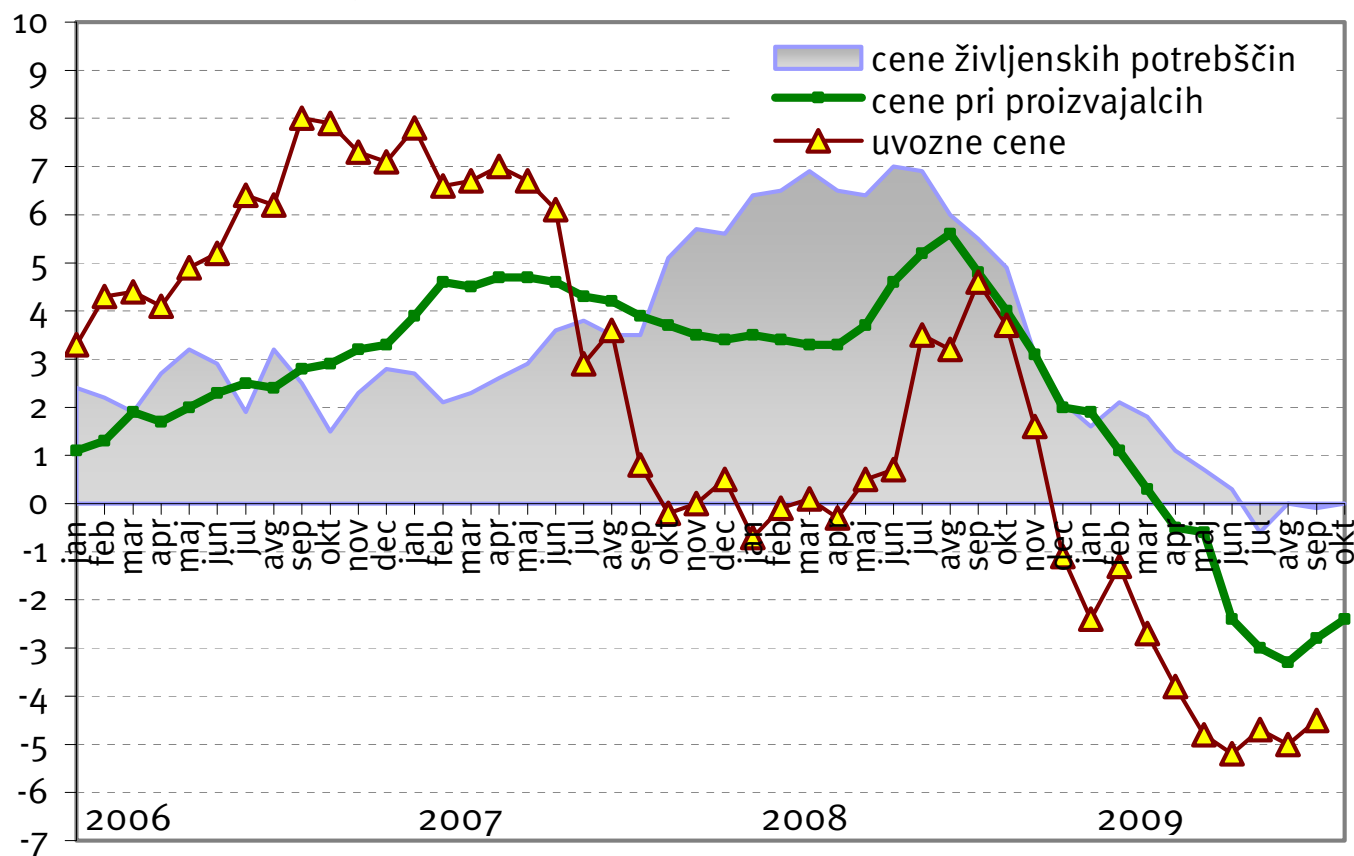
Vir: Statistični urad RS, začasni podatki

SKEP GZS

# SLOVENIJA – CENE

## GIBANJE CEN

### Medletne stopnje rasti v %

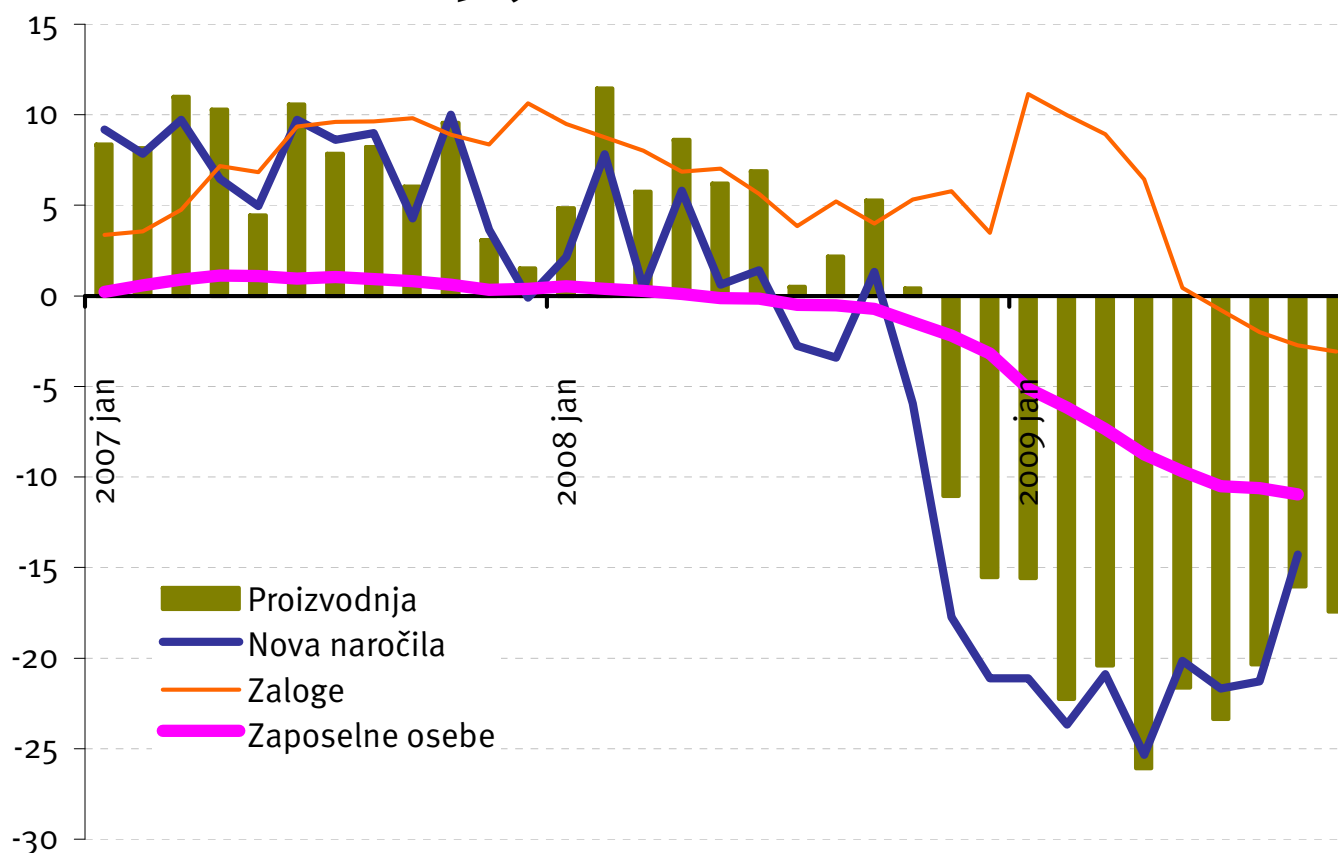


Vir: Statistični Urad RS

SKEP GZS

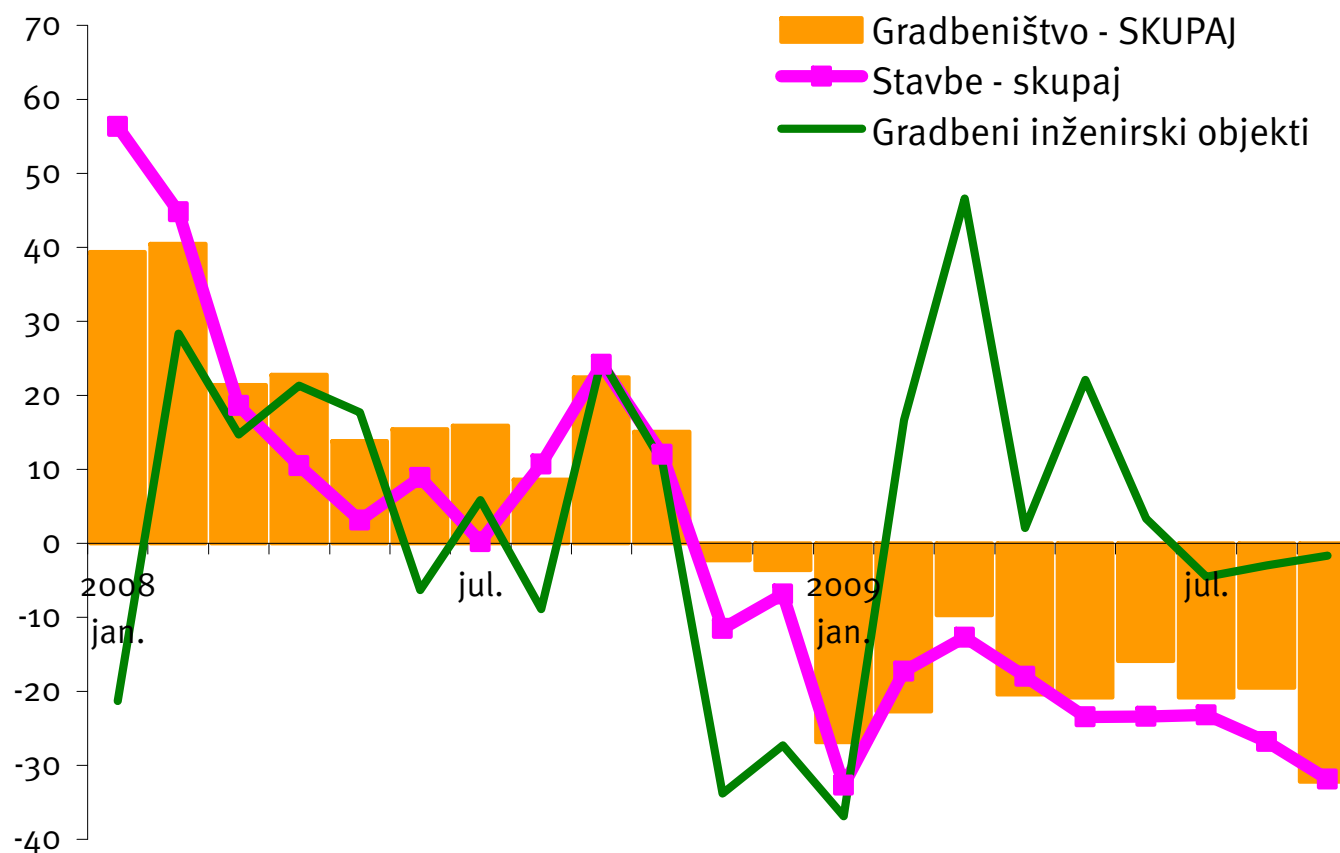
# SLOVENIJA – PROIZVODNJA

## PROIZVODNJA, ZAPOSLENOST, ZALOGE IN NOVA NAROČILA Medletne realne stopnje rasti, v %



# SLOVENIJA – GRADBENIŠTVO

## VREDNOST OPRAVLJENIH GRADBENIH DEL Realna stopnja rasti, v %

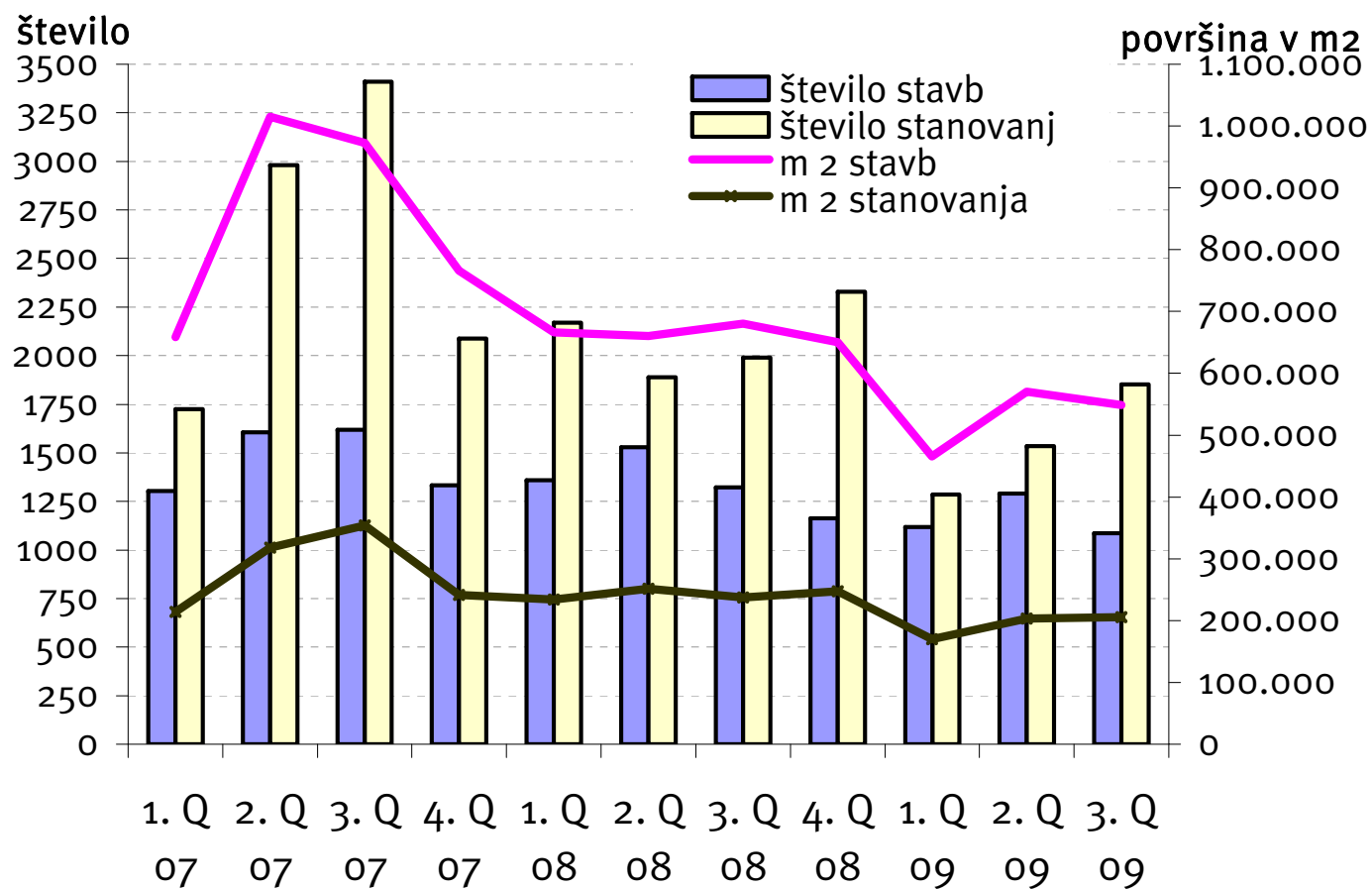


Vir: Statistični urad RS

SKEP GZS

# SLOVENIJA – GRADBENA DOVOLJENJA

## GRADBENA DOVOLJENJA, 2007-2009

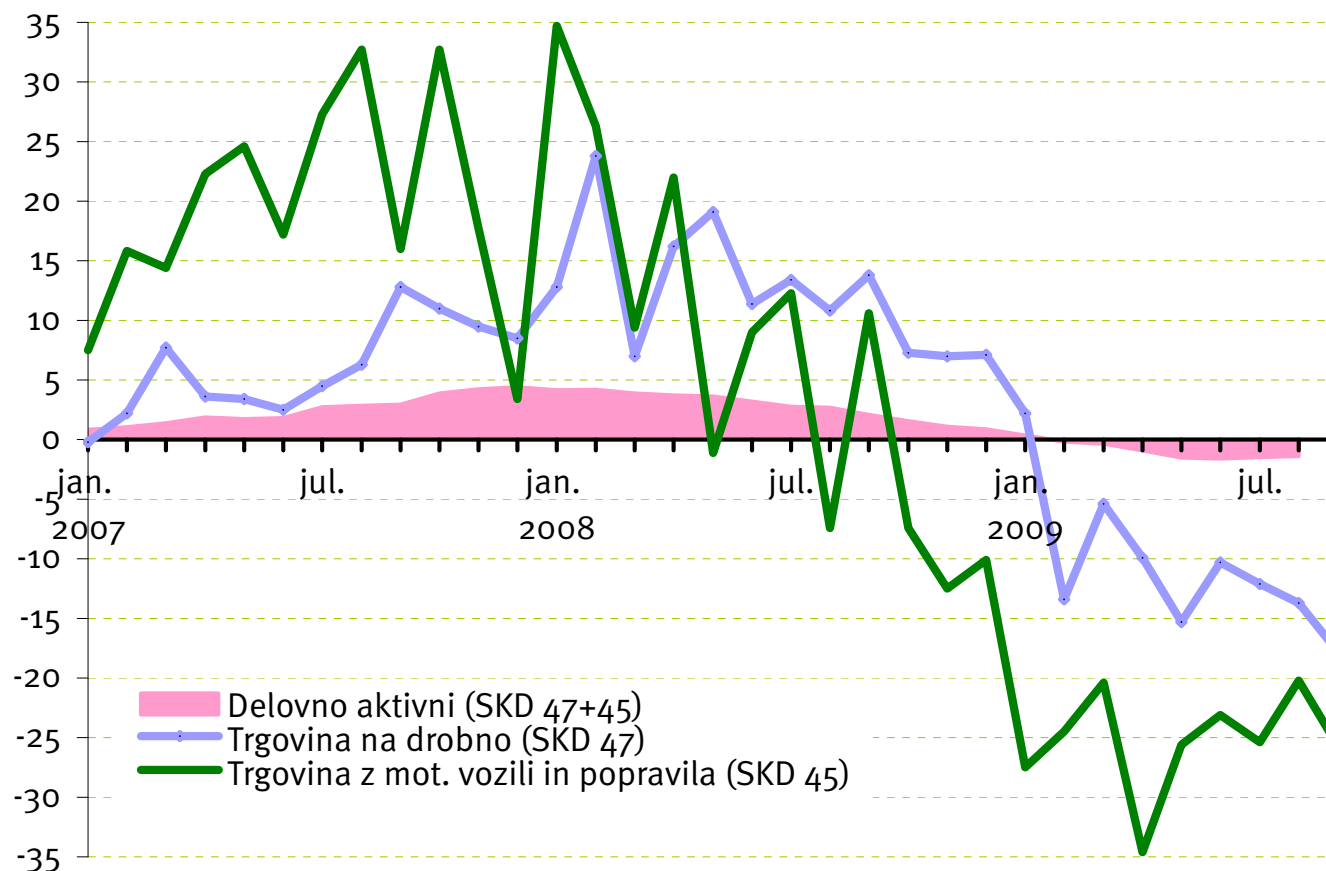


Vir: statistični urad RS

SKEP GZS

# SLOVENIJA – TRGOVINA

## GIBANJE PRIHODKOV V TRGOVINI IN ZAPOSLENIH Medletne realne stopnje rasti, v %



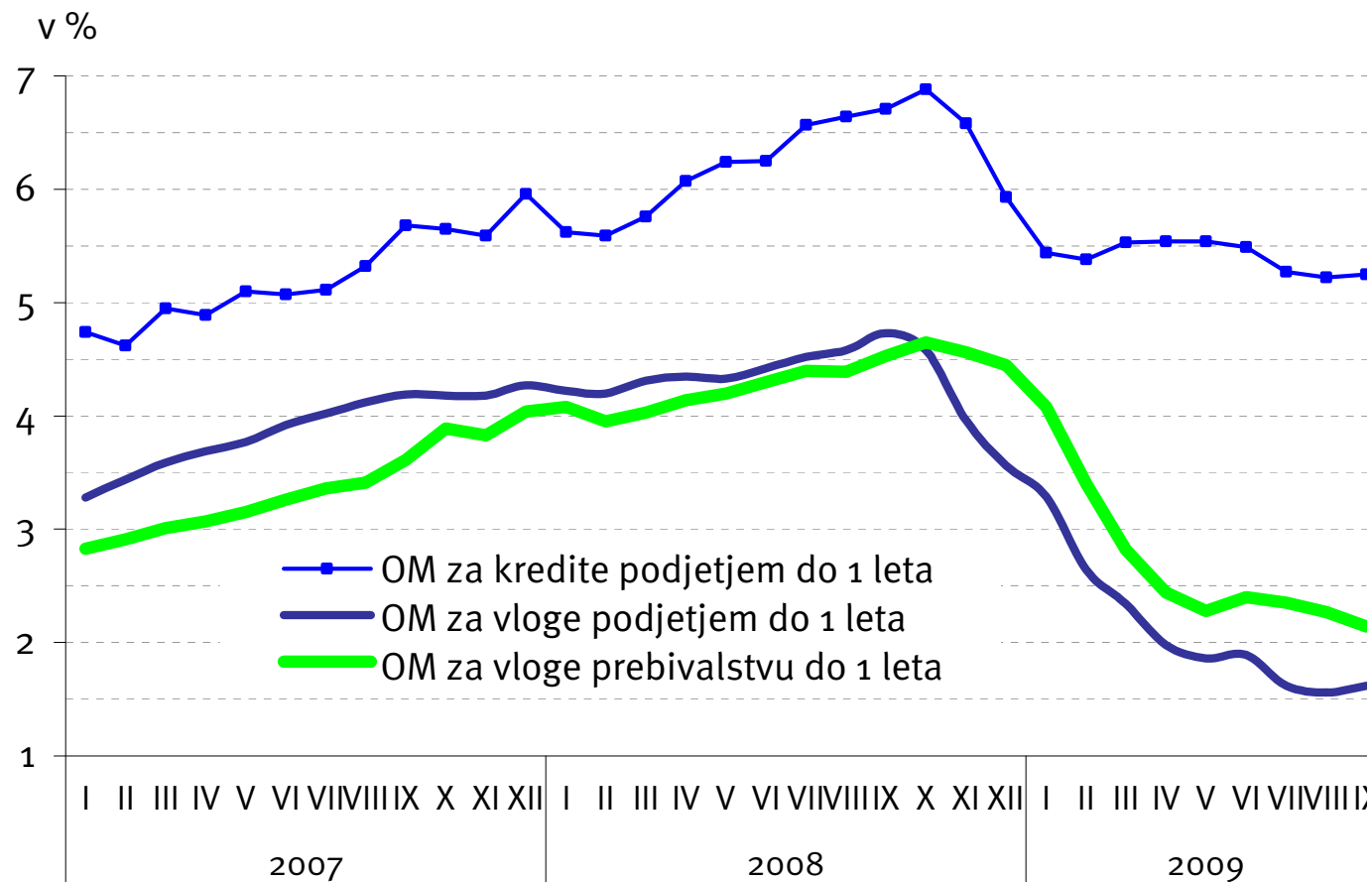
Vir: Statistični urad RS

SKEP GZS



# SLOVENIJA – OBRESTNE MERE

## OBRESTNE MERE ZA KREDITE PODJETJEM NAD 1 MIO € IN ZA VLOGE DO 1 LETA

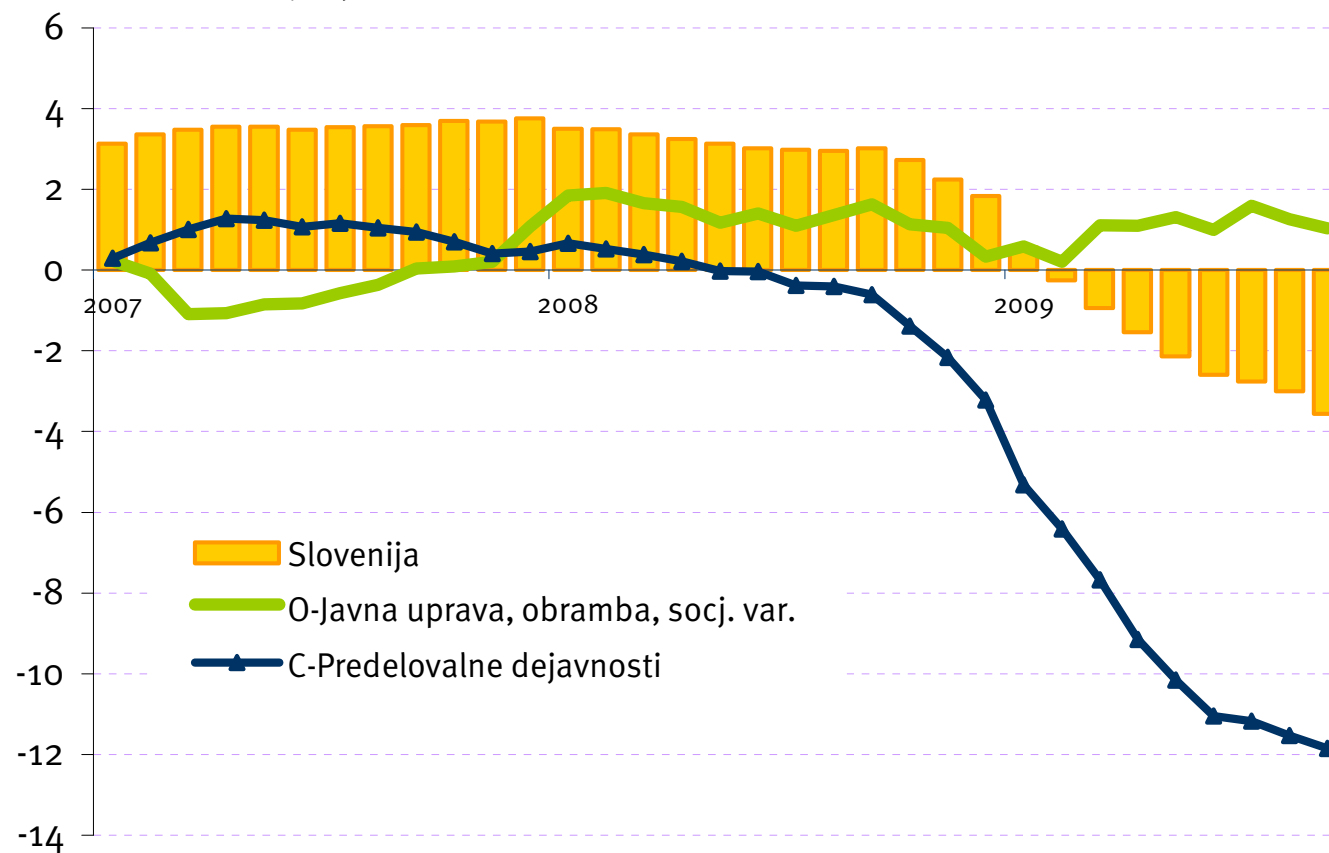


Vir: Banka Slovenije

SKEP GZS

# SLOVENIJA – ZAPOSLENI V INDUSTRIJI IN JAVNEM SEKTORJU

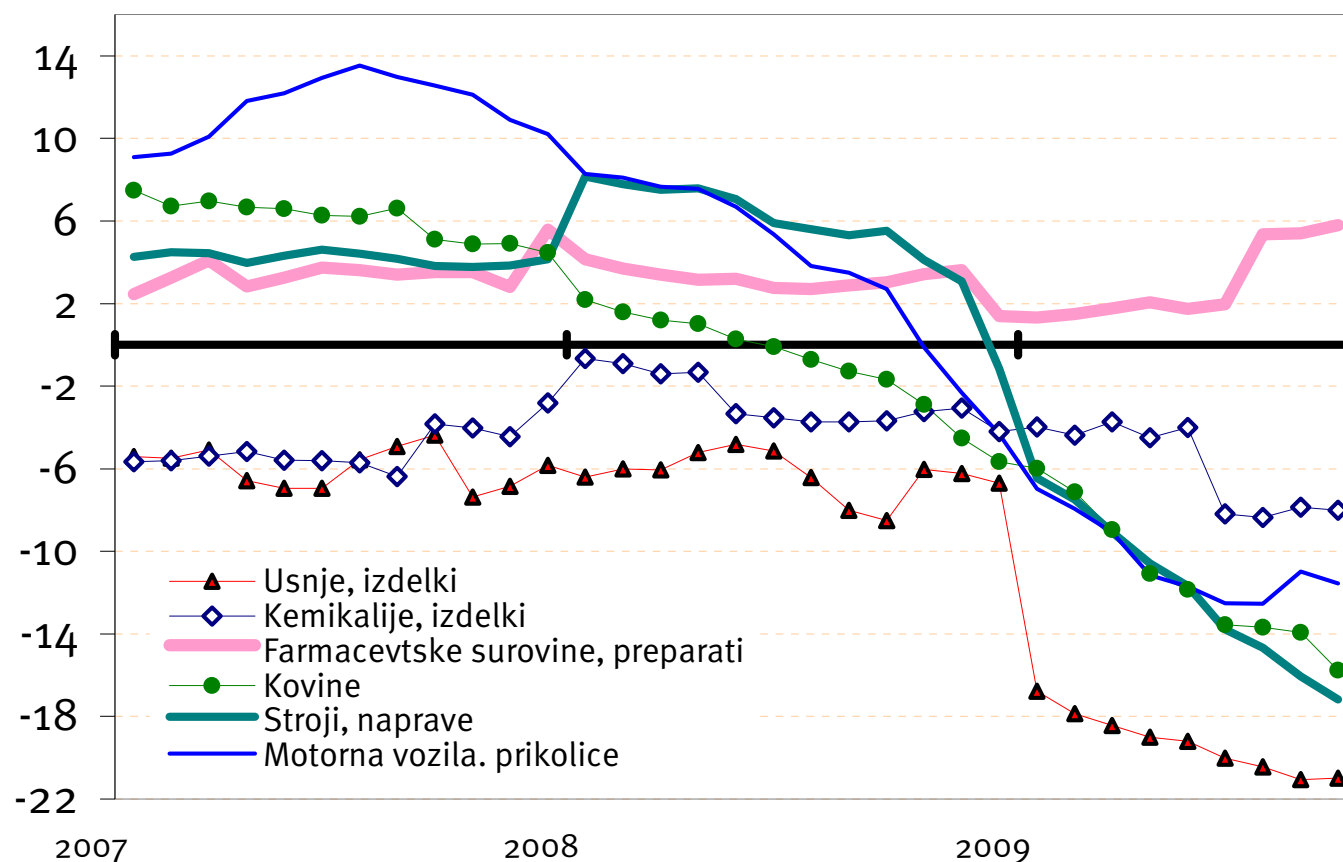
## ŠTEVILO DELOVNO AKTIVNIH PO DEJAVNOSTIH Medletne stopnje rasti v %



Vir: Statistični urad RS, preračun SKEP

# SLOVENIJA – ZAPOSLENI V GLAVNIH PANOGAH

## ŠTEVILO DELOVNO AKTIVNIH V PREDELOVALNIH DEJAVNOSTIH Medletne stopnje rasti v %



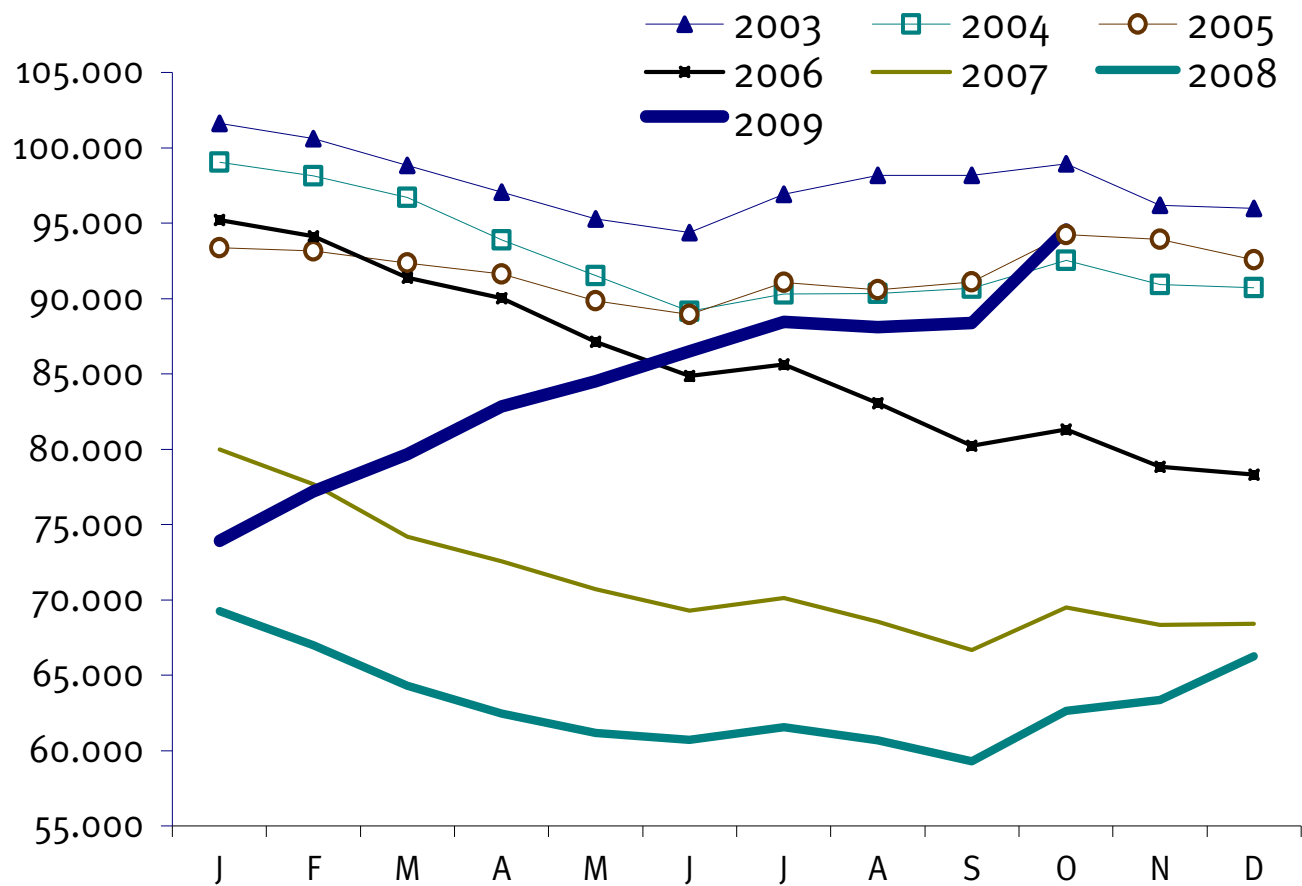
Vir: Statistični urad RS

SKEP GZS

# SLOVENIJA – ŠTEVILO BREZPOSELNIH

## REGISTRIRANE BREZPOSELNE OSEBE, 2003-2009

### Gibanje števila brezposelnih po mesecih

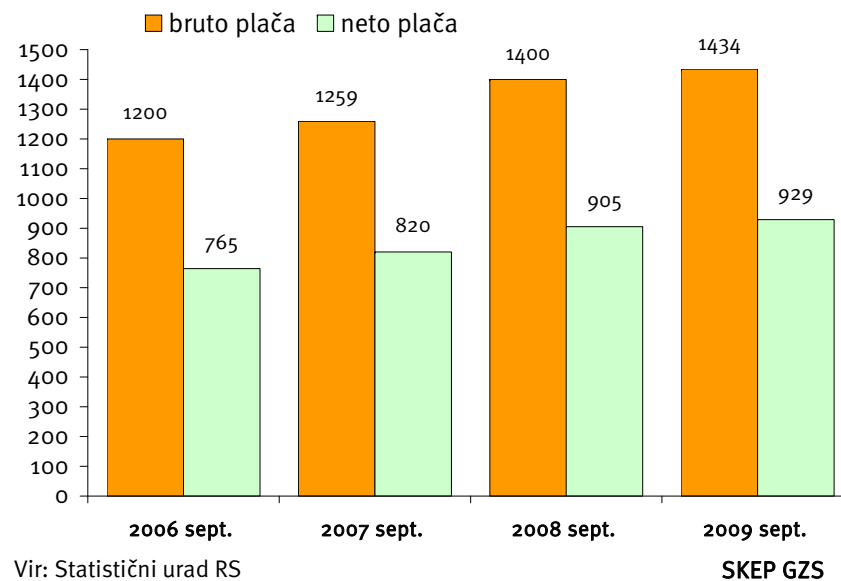


Vir: Zavod RS za zaposlovanje

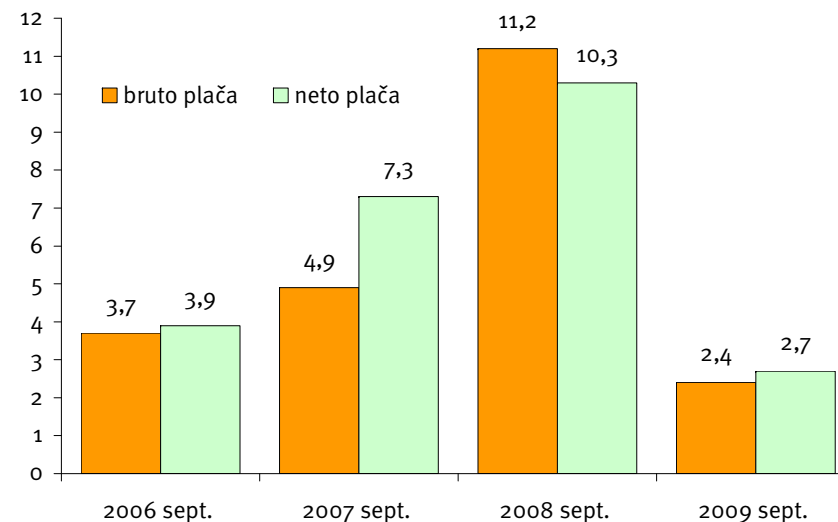
SKUP GZS

kega gospodarstva vrh slovenske  
lovenskega gospodarstva vrh slo  
a gospodarstva vrh slovenskega g  
vrh slovenskega gospodarstva v  
a gospodarstva vrh slovenskega g  
podarstva vrh slovenskega gospo  
ega gospodarstva vrh slovenskeg  
va vrh slovenskega gospodarstva  
venskega gospodarstva vrh slove  
gospodarstva vrh slovenskega g  
va vrh slovenskega gospodarstva  
odarstva vrh slovenskega gospo  
a gospodarstva vrh slovenskega g  
lovenskega gospodarstva vrh slo  
a gospodarstva vrh slovenskega g  
vrh slovenskega gospodarstva v  
a gospodarstva vrh slovenskega g  
podarstva vrh slovenskega gospo  
ega gospodarstva vrh slovenskeg  
va vrh slovenskega gospodarstva  
venskega gospodarstva vrh slove  
gospodarstva vrh slovenskega g  
va vrh slovenskega gospodarstva  
odarstva vrh slovenskega gospo

## POVPREČNE PLAČE NA ZAPOSLENEGA V EUR, sept. 2006 - sept. 2009



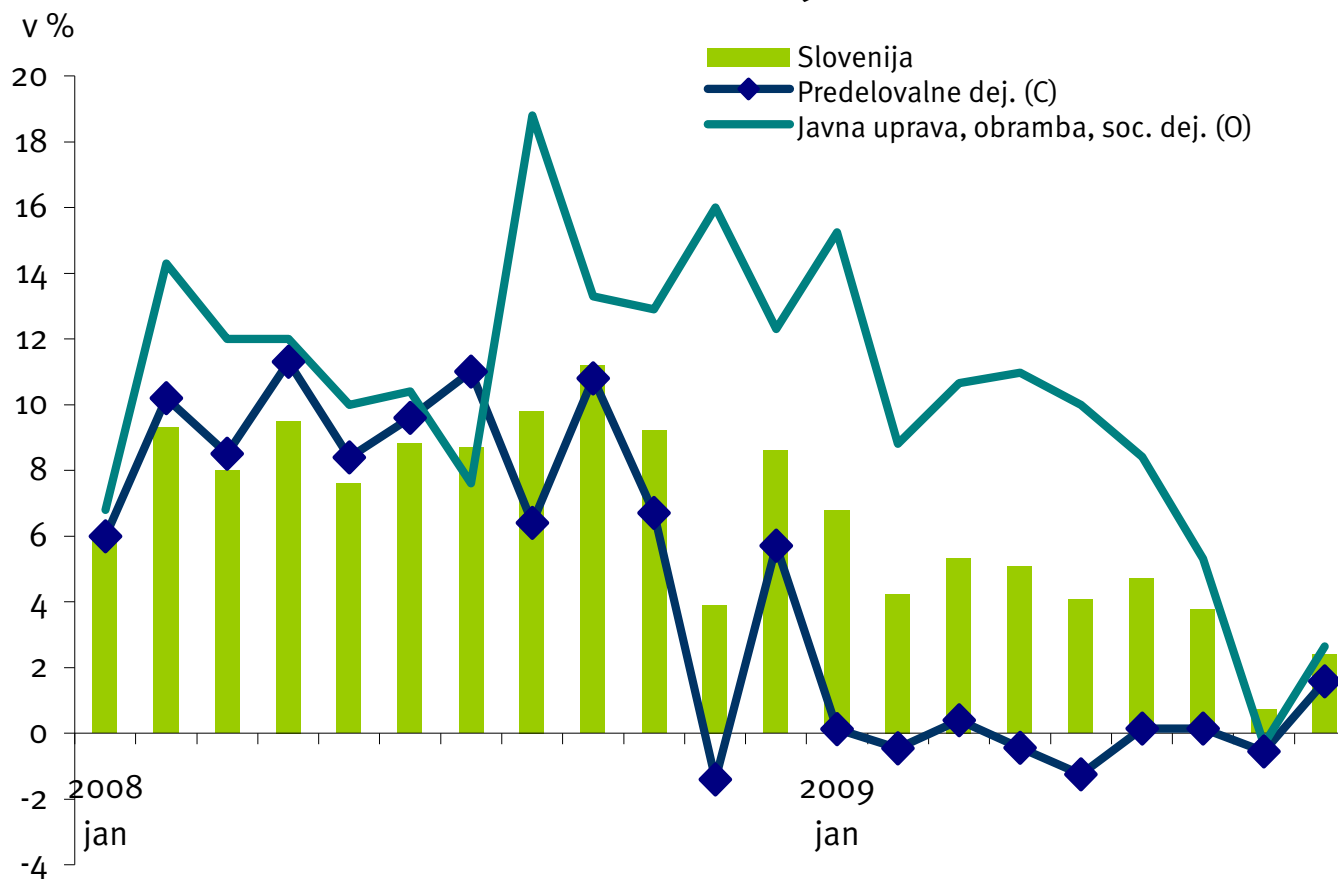
## POVPREČNE PLAČE NA ZAPOSLENEGA, sept. 2006 - sept. 2009 Nominalne stopnje rasti v %





# SLOVENIJA - BRUTO PLAČE V INDUSTRIJI IN JAVNEM SEKTORJU

## BRUTO PLAČE NA ZAPOSLENEGA V IZBRANIH DEJAVNOSTIH Medletna realna rast v %, 2008-2009



Vir: Statistični urad RS, SI-STAT baza

SKEP GZS



## BRUTO PLAČA PO DEJAVNOSTIH I-IX 2009

Nom. rast v % (I-IX 09 / I-IX 08)

Zasebni sektor 1,6 %

Javni sektor 7,2 %

DEJAVNOST	BRUTO PLAČA		
	v EUR	INDEKSI (NOM.)	
	Ø I-IX 09	IX 09 IX 08	Ø I-IX 09 Ø I-IX 08
<b>SLOVENIJA</b>	<b>1.418,19</b>	<b>102,4</b>	<b>104,1</b>
A Kmetijstvo in lov, gozdarstvo, ribištvo	1.174,71	99,3	100,8
B Rudarstvo	1.777,14	96,5	103,2
<b>C Predelovalne dejavnosti</b>	<b>1.176,52</b>	<b>101,6</b>	<b>99,9</b>
D Oskrba z električno energijo, plinom in paro	1.911,50	106,7	106,9
E Oskrba z vodo, ravnanje z odpadki, saniranje o	1.368,81	100,9	102,9
F Gradbeništvo	1.148,33	101,4	101,2
G Trgovina, vzdrževanje in popravila motornih vozil	1.260,94	100,6	102,6
H Promet in skladiščenje	1.374,02	104,4	101,6
I Gostinstvo	1.023,76	99,8	101,9
J Informacijske in komunikacijske dejavnosti	2.010,87	100,0	102,6
K Finančne in zavarovalniške dejavnosti	2.045,19	98,3	99,4
L Poslovanje z nepremičninami	1.395,21	102,0	101,1
M Strokovne, znanstvene in tehnične dejavnosti	1.707,34	101,3	102,9
N Druge raznovrstne poslovne dejavnosti	907,38	99,6	102,7
<b>O Dejavnost javne uprave in obrambe, dejavnost obvezn</b>	<b>1.790,29</b>	<b>102,6</b>	<b>107,8</b>
<b>P Izobraževanje</b>	<b>1.717,51</b>	<b>102,6</b>	<b>104,7</b>
<b>Q Zdravstvo in socialno varstvo</b>	<b>1.752,22</b>	<b>101,7</b>	<b>116,0</b>
<b>R Kulturne, razvedrilne in rekreacijske dejavnosti</b>	<b>1.703,97</b>	<b>101,1</b>	<b>104,9</b>
S Druge dejavnosti	1.317,72	100,3	101,9

Vir: SURS

## Produktivnost pada, delež stroškov dela v DV se veča

- **DODANA VREDNOST**

- Ocena pada – 15%

- Stroški dela
- Odpisi vrednosti (terjatve, AM)
- Neto finančni odhodki
- Odloženi davki in davek iz dobička
- Neto čisti dobiček / izguba

- **ŠTEVILO ZAPOSLENIH**

- Spremembe?

### Merilo

uspešnosti podjetja =  
% stroškov dela / DV

- 40 % odlično
- 50 % dobro
- 60 % solidno
- 70% za sanacijo
- 80% zaprtje

**PRODUKTIVNOST = DV/zap**  
**Dodana vrednost**  
**zaposlenega**

**>= 40.000 EUR ?**

## Povečanje stroškov dela – nesprejemljivo povečanje deleža v (nizki) dodani vrednosti

- Dvig minimalne plače za 43% ?

	KMETIJS TVO	RUDARST VO IN ENERGETI KA	INDUSTRI JA SKUPAJ	GRADBEN IŠTVO	TRGOVIN A	TURIZEM IN GOSTINS TVO	OSTALE STORITVE	SKUPAJ
<b>Zaključni račun 2008</b>								
<b>dodana vrednost</b>	108.540	1.082.556	6.336.993	1.572.962	3.404.534	415.290	5.097.929	18.018.804
strošek dela	80.755	546.900	3.986.904	1.033.799	1.911.923	293.153	3.064.673	10.918.106
<b>% stroškov dela v DV</b>	<b>74,4%</b>	<b>50,5%</b>	<b>62,9%</b>	<b>65,7%</b>	<b>56,2%</b>	<b>70,6%</b>	<b>60,1%</b>	<b>60,6%</b>
<b>"A" SIMULACIJA</b>								
<b>- 15% dv, +10% PLAČE, - 5% dobiček</b>	92.259	920.173	5.386.444	1.337.018	2.893.854	352.997	4.333.240	15.315.983
strošek dela	88.830	601.590	4.385.595	1.137.178	2.103.115	322.468	3.371.140	12.009.917
<b>%stroškov dela v DV</b>	<b>96,3%</b>	<b>65,4%</b>	<b>81,4%</b>	<b>85,1%</b>	<b>72,7%</b>	<b>91,4%</b>	<b>77,8%</b>	<b>78,4%</b>



### Delež stroškov dela v DV

40 %

odlično podjetje

50 %

dobro podjetje

60 %

solidno podjetje

70%

za sanacijo

80% in več

zaprtje

## KAJ HOČEJO SINDIKATI

- Višjo minimalno plačo
- Višje plače po kolektivnih pogodbah
- Novo določitev minimalne plače – Zakon
- Profit sharing
- Nespremenjene razmere v javnem sektorju

## Argumenti sindikatov

- Ljudje imajo vse nižje plače
- Vse več je milijonarjev
- Ustvarimo dovolj, le prerazdeliti je treba
- Imamo vse večje razlike
- Do krize so plače naraščale
- Koliko jih je res iz gospodarstva
- Koliko jih je iz delovnointenzivnih dejavnosti in šibkih firm
- Dodana vrednost prenizka
- Razlike med najmanjšimi v EU in iz plač ne naraščajo



kega gospodarstva vrh slovenske  
lovenskega gospodarstva vrh slo  
a gospodarstva vrh slovenskega  
vrh slovenskega gospodarstva v  
a gospodarstva vrh slovenskega  
podarstva vrh slovenskega gospo  
ega gospodarstva vrh slovenskega  
va vrh slovenskega gospodarstva  
venskega gospodarstva vrh slove  
gospodarstva vrh slovenskega g  
va vrh slovenskega gospodarstva  
odarstva vrh slovenskega gospo  
a gospodarstva vrh slovenskega  
lovenskega gospodarstva vrh slo  
a gospodarstva vrh slovenskega  
vrh slovenskega gospodarstva v  
a gospodarstva vrh slovenskega  
podarstva vrh slovenskega gospo  
ega gospodarstva vrh slovenske  
va vrh slovenskega gospodarstva  
venskega gospodarstva vrh slove  
gospodarstva vrh slovenskega g  
va vrh slovenskega gospodarstva  
odarstva vrh slovenskega gospo



# ZAHTEVE GOSPODARSTVA

- Povečanje kreditne aktivnosti
- Zagotovitev likvidnosti
- Podpora naložbam
- Podpora internacionalizaciji podjetij
- Črpanje evropskih sredstev
- Razbremenitev gospodarstva
- Varna prožnost delovnih razmerij
- Vzdržna plačna politika javnega sektorja
- Podpora tehnološkemu razvoju
- Debirkorativizacija poslovanja